

4대사회보험정보연계 포털 서비스

모바일 증명서 진위확인 가이드라인 (출력물 위·변조 검증)



사용자 모바일 검증 프로세스

4대사회보험 정보연계 포털에서 증명서 발급 및 출력 후 사용자 모바일을 통해 검증하는 과정은 다음과 같습니다.

증명서 출력 후 사용자 스마트폰을 통한 검증 과정


증명서 출력



1. 증명서 출력 시스템 접속
2. 발급 증명서 선택 및 출력하기 클릭
3. 해당 문서 미리보기 이후 출력 진행



APP 다운로드 & 실행



MaSmartDetector
MarkAny Inc.



MaSmartDetector
MarkAny Inc.



1. Android : Google 플레이스토어 접속

2. iOS : Apple 앱스토어 접속

- ▶ OS별 App 스토어 접속 후 “마크애니” 검색
- ▶ “MaSmartDectector(Markany)” App 다운로드 설치 및 실행



사용자 모바일 검증 프로세스

시스템에서 증명서 발급 및 출력 후 사용자 모바일을 통해 검증하는 과정은 다음과 같습니다.

증명서 출력 후 사용자 스마트폰을 통한 검증 과정

검증 APP 검색



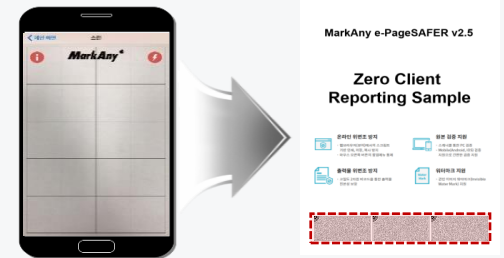
검색 창 "마크애니" 검색 및 다운

검증 APP 실행



"바코드 검증" 실행

문서 촬영 실행




출력된 증명서 촬영 실행

사용자 모바일 검증 프로세스

시스템에서 증명서 발급 및 출력 후 사용자 모바일을 통해 검증하는 과정은 다음과 같습니다.

증명서 출력 후 사용자 스마트폰을 통한 검증 과정

3단 바코드 인식




APP 실행 및 하단 바코드 촬영

3단 바코드 인식



하단 바코드 차례대로 촬영

검증 결과








증명서 원문 내용 확인가능

사용자 모바일 검증 프로세스

Mobile 검증APP(Smart Detector App)을 이용하여 3개의 바코드를 단계별 촬영하여 검증합니다.

증명서 진위 확인



3개의 바코드를 모두 인식하여 문서의 원본정보를 육안으로 확인

증명서 원문 내용 확인가능