

# 4대사회보험 증명서 웹팩스 전송 매뉴얼

## 1. 웹팩스 발송 기능 적용 증명서

- 사업장 가입자명부
- 사업장 가입내역확인서
- 가입자 가입내역확인서

## 2. 웹팩스 전송 방법

### 팩스 보내기

1 증명서 신청/발급 화면 내 출력하기 버튼을 클릭합니다.

민원신고 증명서발급 자료실 참여마당 알림마당 4대

명화공업(주)님의 방문을 환영합니다!

로그아웃 마이페이지

사업장관리번호 관리번호찾기  
11981\*\*\*\*\*

공동인증서 등록 인증서관리

4대보험 소속지사 바로가기

### 증명서발급

증명서(가입내역확인) 신청/발급

증명서(사업장명부) 개별신청/발급

증명서(가입내역확인) 신청이력조회

증명서(사업장명부) 개별신청이력조회

증명서(가입내역확인) 발급사실확인

## 증명서(가입내역확인) 신청/발급

증명서발급 > 증명서신청/발급

4대사회보험 가입내역을 확인하는 증명서를 신청/발급합니다.

가입내역은 국민연금공단, 국민건강보험공단, 근로복지공단의 자료를 기초한 자료이며, 사실과 다를 경우 해당기관으로 직접 문의하시기 바랍니다.  
프린터 발급이 정상적으로 처리되지 않을 경우는 하단의 [발급 프린터 FAQ]를 참고하시기 바랍니다.

문의전화 : 국민연금 국번없이 1355[유료], 건강보험 1577-1000, 고용 산재보험 1588-0075

증명서의 방문 및 팩스 발급을 원하시는 경우 4대사회보험 기관의 지사 민원창구중 한 곳으로 신청하시기 바랍니다.  
[Q. 4대사회보험기관 지사찾기](#)

### 증명서 상세내역

※새로고침 버튼을 눌러서 4대기관이 모두 출력가능으로 바뀌면 증명서 출력 버튼을 눌러주세요.



접수번호	신청내역	접수일자	처리기관	처리여부	발급일자
NPM2022030451243	사업장	2022-03-04	국민연금공단	출력가능	
3	가입내역	13:53	국민건강보험공단	출력가능	
			근로복지공단(산재)	출력가능	
			근로복지공단(고용)	출력가능	

※ 출력은 1회에 한합니다.  
※ 처리 오류 항목은 증명서에 해당 내용이 출력되지 않으니 다시 신청 해 주시기 바랍니다.  
※ 2022.3.3.일부터 증명서 출력하기 화면 내 웹팩스 발송 기능이 추가되었습니다.

**출력**



### 3 보내고자 하는 팩스 번호를 입력 후, 보내기 버튼을 클릭합니다.

 증명서 WebFax 전송
 4대사회보험  
정보연계센터

---



#### 주민등록번호 뒤 6자리 표출여부

모든 팩스발급 증명서는 개인정보보호를 위해 주민등록번호 뒤 6자리를 (+) 처리합니다.  
● 표시는 필수 입력 사항입니다.

팩스번호 ●	<input style="width: 100px; height: 20px;" type="text"/> - <input style="width: 100px; height: 20px;" type="text"/> - <input style="width: 100px; height: 20px;" type="text"/>
팩스번호확인 ●	<input style="width: 100px; height: 20px;" type="text"/> - <input style="width: 100px; height: 20px;" type="text"/> - <input style="width: 100px; height: 20px;" type="text"/> ※증명서를 받고자 하는 팩스번호를 정확히 입력하시기 바랍니다. ※팩스번호를 잘못 입력하여 다른 팩스번호로 증명서가 발송될 경우 개인정보 유출 위험이 있사오니 유의하시기 바랍니다.

증명서 팩스 수신시간은 통신환경에 따라서 최장 5~30 분까지 소요될 수 있습니다.  
 [팩스 도착 확인]은 수신자에게 확인하시기 바랍니다.  
 팩스 발송 요청한 팩스의 통신환경에 따라 전송이 실패할 수 있습니다.(※해외팩스 불가)

보내기
답기

 증명서 WebFax 전송
 4대사회보험  
정보연계센터


---

#### 주민등록번호 뒤 6자리 표출여부

모든 팩스발급 증명서는 개인정보보호를 위해 주민등록번호 뒤 6자리를 (+) 처리합니다.  
● 표시는 필수 입력 사항입니다.

팩스번호 ●	<input style="width: 100px; height: 20px;" type="text" value="033"/> - <input style="width: 100px; height: 20px;" type="text"/> - <input style="width: 100px; height: 20px;" type="text"/>
팩스번호확인 ●	<input style="width: 100px; height: 20px;" type="text" value="033"/> - <input style="width: 100px; height: 20px;" type="text"/> - <input style="width: 100px; height: 20px;" type="text"/> ※증명서를 받고자 하는 팩스번호를 정확히 입력하시기 바랍니다. ※팩스번호를 잘못 입력하여 다른 팩스번호로 증명서가 발송될 경우 개인정보 유출 위험이 있사오니 유의하시기 바랍니다.

웹 페이지 메시지
✕



Fax를 보냈습니다.

확인

증명서 팩스 수신시간은 통신환경에 따라서 최장 5~30 분까지 소요될 수 있습니다.  
 [팩스 도착 확인]은 수신자에게 확인하시기 바랍니다.  
 팩스 발송 요청한 팩스의 통신환경에 따라 전송이 실패할 수 있습니다.(※해외팩스 불가)

보내기
답기

# 팩스 발신 확인

1 증명서 신청 이력 조회 화면 내 '팩스 조회하기'를 클릭합니다.

민원신고	증명서발급	자료실	참여마당	알림마당	4대
------	-------	-----	------	------	----

님의 방문을 환영합니다!

로그아웃 마이페이지

사업장관리번호 11981\*\*\*\*\* 관리번호찾기

공동인증서 등록 인증서관리

4대보험 소속자사 바로가기

## 증명서(가입내역확인) 신청이력 조회

4대사회보험 가입내역을 확인하는 증명서의 신청이력을 조회합니다.

※ 윈도우10 이나 익스플로러11로 업그레이드 후 인쇄만되는 경우 조치방법!

가입내역은 국민연금공단, 국민건강보험공단, 근로복지공단의 자료를 기초한 자료이며, 사실과 다를 경우 해당기관으로 직접 문의하시기 바랍니다.

문의전화 : 국민연금 국번없이 1355[유료], 건강보험 1577-1000, 고용 산재보험 1588-0075

### 증명서 발급처리 절차 안내

**01 처리중**

▶ 기관에 접수되어 처리중입니다.

**02 출력가능**

▶ 처리가 완료되어 출력할 수 있습니다.

**03 출력완료**

▶ 증명서 발급이 완료되었습니다.

### 증명서 상세내역

※ 기관별 처리여부의 상태 경신을 원할 경우 [새로고침] 버튼을 누르세요. 새로고침

번호	접수번호	사업장 관리번호/생성	신청내역	접수일자
160	NPM20220303480953		가입자 명부	2022-03-03 17:03
159	NPM20220303480934		가입자 명부	2022-03-03 17:03
158	NPM20220302434771		사업장 가입내역	2022-03-02 23:12
157	NPM20220302434760		사업장 가입내역	2022-03-02 23:10
156	NPM20220302434725		가입자 명부	2022-03-02 23:05

님의 방문을 환영합니다!

로그아웃 마이페이지

사업장관리번호 11981\*\*\*\* 관리번호찾기

공동인증서 등록 인증서관리

4대보험 소속지사 바로가기

증명서 발급 > 증명서 신청/발급 ★ 즐겨찾기등록

## 증명서(가입내역확인) 신청/발급

4대사회보험 가입내역을 확인하는 증명서를 신청/발급합니다.

가입내역은 국민연금공단, 국민건강보험공단, 근로복지공단의 자료를 기초한 자료이며, 사실과 다를 경우 해당기관으로 직접 문의하시기 바랍니다.  
프린터 발급이 정상적으로 되지 않을 경우는 하단의 [발급 프린터 FAQ]를 참고하시기 바랍니다.

**문의전화 : 국민연금 국번없이 1355[유료], 건강보험 1577-1000, 고용 산재 보험 1588-0075**

증명서의 방문 및 팩스 발급을 원하시는 경우 4대사회보험 기관의 지사 민원창구중 한 곳으로 신청하시기 바랍니다.  
[4대사회보험기관 지사찾기](#)

### 증명서 상세내역

※ 새로고침 버튼을 눌러서 4대 기관이 모두 출력가능으로 바뀌면 증명서 출력 버튼을 눌러주세요. 새로고침

처리확인	신청내역	접수일자	처리기관	처리여부	발급일자
NPM2022030243477 1 / 20220302391662	사업장 가입내역	2022-03-02 23:12	국민연금공단 국민건강보험공단 근로복지공단(산재) 근로복지공단(고용)	출력완료 출력완료 출력완료 출력완료	2022-03-02 <span style="border: 2px solid red; padding: 2px;">팩스 조회하기</span>

※ 출력은 1회에 한합니다.  
※ 처리오류 항목은 증명서에 해당 내용이 출력되지 않으니 다시 신청 해 주시기 바랍니다.  
※ 2022.3.3.일부터 증명서 출력하기 화면 내 웹팩스 발송 기능이 추가되었습니다.

목록

유의사항

▶ 팩스를 발송한 경우에만 '팩스 조회하기' 링크가 나타납니다.

## 2 수신팩스 번호 입력 후 검색 버튼으로 결과를 조회합니다.

### 포털 증명서 FAX 전송 결과 조회

조회일자 : 2022년 03월 03일

수신팩스번호(ex:0631231234):

요청일자 :



검색

순번	요청일자	수신팩스번호	발송일시	페이지수	발송여부
1	20220302	033749	2022-03-02 22:41:14.0	1	Y
2	20220302	033749	2022-03-02 23:14:46.0	5	N
3	20220302	033749	2022-03-02 23:18:48.0	1	Y

※ 증명서 팩스 조회 내역은 팩스 발송 후 최장 5~30분까지 소요될 수 있습니다.

※ 수신자 팩스번호가 표시되지 않거나 다르게 표시되는 경우 조회가 되지 않을 수 있습니다.

※ 정상적인 접수건만 조회되며 전송시 실패/중단 등 기타 통신오류로 인한 자료는 조회되지 않습니다.

닫기